


KLETTERPFLANZEN — DANKBARER SICHT- & WINDSCHUTZ

Kletterpflanzen begeistern nicht nur mit schönen Blüten, attraktivem Laub oder angenehmem Duft, sondern können auch köstliche Früchte und Beeren liefern, die du direkt vom Balkon naschen kannst. Lass dich inspirieren und erhalte wertvolle Pflegetipps.




EINJÄHRIGES BLÜTENWUNDER

Einjährige Kletterpflanzen sind **ideal für ungeduldige Gärtner:innen**, da sie **schnell in die Höhe wachsen und rasch Sichtschutz bieten**. Wenn du im März Schwarzäugige Susanne, Prunkwinde oder Glockenrebe aussäst, kannst du dich noch im selben Jahr an ihrer üppigen Blütenpracht erfreuen.



FERIENFLAIR ZU HAUSE

Mit **Bougainvillea** oder **Dipladenia** bringst du einen **Hauch Exotik auf deinen Balkon**. An einem sonnigen, warmen Standort blühen diese Kletterpflanzen in leuchtenden Farben bis spät in den Herbst. Im Winter brauchen sie allerdings einen frostfreien, kühlen und hellen Platz, um gut zu überwintern.




DER KLASSIKER

Für deinen Balkon gibt es zahlreiche **gesunde und starkwachsende Kletterrosen**. Achte bei der Auswahl auf die Wuchshöhe, da einige Sorten sehr hoch werden können. Duftende und üppig blühende Rosen bieten dir Sichtschutz und sind gleichzeitig ein romantischer Gartentraum.




ATTRAKTIVES SCHATTENGEWÄCHS

Auch die **Waldrebe** (Clematis) gehört zu den **Klassikern unter den Kletterpflanzen**. Sie gedeiht und blüht auch an schattigen Standorten. Es gibt eine große Zahl von Sorten und Farben. **Je nach Art verlangt diese Kletterpflanze einen unterschiedlichen Rückschnitt.**



CLEMATIS-WILDARTEN

Wildarten wie die **Alpen-Waldrebe** (Clematis alpina) und die **Anemonen-Waldrebe** (Clematis montana) **benötigen keinen regelmäßigen Schnitt**. Wenn sie jedoch zu groß werden oder die Blütenpracht nachlässt, kannst du sie nach der Blüte **im Mai zurückschneiden**. Dadurch **verzweigen sich** die Pflanzen stärker.




GROSSBLUMIGE CLEMATIS

Die Großblumigen Clematis-Hybriden blühen zwei Mal pro Jahr, im Frühling und im Frühsommer. **Schneidest du diese Sorten im Winter zurück**, ist der **neue Austrieb im Frühjahr kräftiger** und der **zweite Blütenflor im Sommer üppiger**.



SOMMERBLÜHENDE CLEMATIS

Sorten der **Italienischen Waldrebe** (Clematis viticella) und alle sommerblühenden Arten solltest du **im Winter auf 30 bis 50 cm zurückschneiden**. **Dank dieses Rückschnitts** bilden sich an den neuen langen Trieben große Blüten. Verzichte nicht auf den Schnitt, da die Pflanzen sonst blühfaul werden und von unten her verkahlen.



Illustrationen: Tetiana Bukhinska

IMMERGRÜNER BLATTSCHMUCK

Falls du **ganzjährig einen Sichtschutz** benötigst, ist Efeu die beste Lösung für dich. **Efeu gedeiht sowohl im Schatten als auch in der Sonne.** Im Handel kannst du blickdichten Efeu kaufen, der **bereits ein Rankgitter vollständig bewachsen** hat und dir somit vom ersten Tag an Privatsphäre bietet.

ZUM NASCHEN

Es gibt viele **Kletterpflanzen mit essbaren Früchten oder Beeren.** Für den Balkon eignen sich hervorragend **die kleinen Kiwi-Sorten** (*Actinidia arguta*). **Sie sind winterhart, sehr ertragreich** und du kannst sie mit Schale essen. Damit die Pflanze garantiert Früchte trägt, benötigst du eine männliche und eine weibliche Pflanze auf deinem Balkon.

ACHTUNG

Es gibt Kletterpflanzen wie Efeu und Wilden Wein, die Wände mit Haftwurzeln erklimmen. Achte deshalb bei diesen Arten darauf, dass sie deine Hauswände nicht beschädigen. Zudem sind starkwachsende Kletterpflanzen nicht für Kübel auf dem Balkon geeignet. Glyzinien zum Beispiel können mit ihren kräftigen Trieben sogar hohle Metallrohre oder Dachrinnen eindrücken.

PRAXISTIPP

Das Wachstum der Kletterpflanze wird durch den Kübel begrenzt, in den du sie pflanzt. Der Kübel sollte daher möglichst groß sein und ein Abflussloch haben, damit überschüssiges Wasser ablaufen kann. Um zu verhindern, dass Wasser auf den Balkon läuft, kannst du den Kübel in eine Unterschale stellen. Achte jedoch darauf, dass sich in der Schale nicht dauerhaft Wasser ansammelt. Die Erde sollte zudem locker, durchlässig und strukturstabil sein.

#BOUGAINVILLEA
 #EFEU
 #KLETTERPFLANZEN
 #KLETTERROSEN
 #MINIKIWI
 #WALDREBE

